



Provozně  
ekonomická  
fakulta


5. května 2016, Mladá Boleslav

# Sociální dimenze evropské integrace

Mendelova  
univerzita  
v Brně



Lubor Lacina



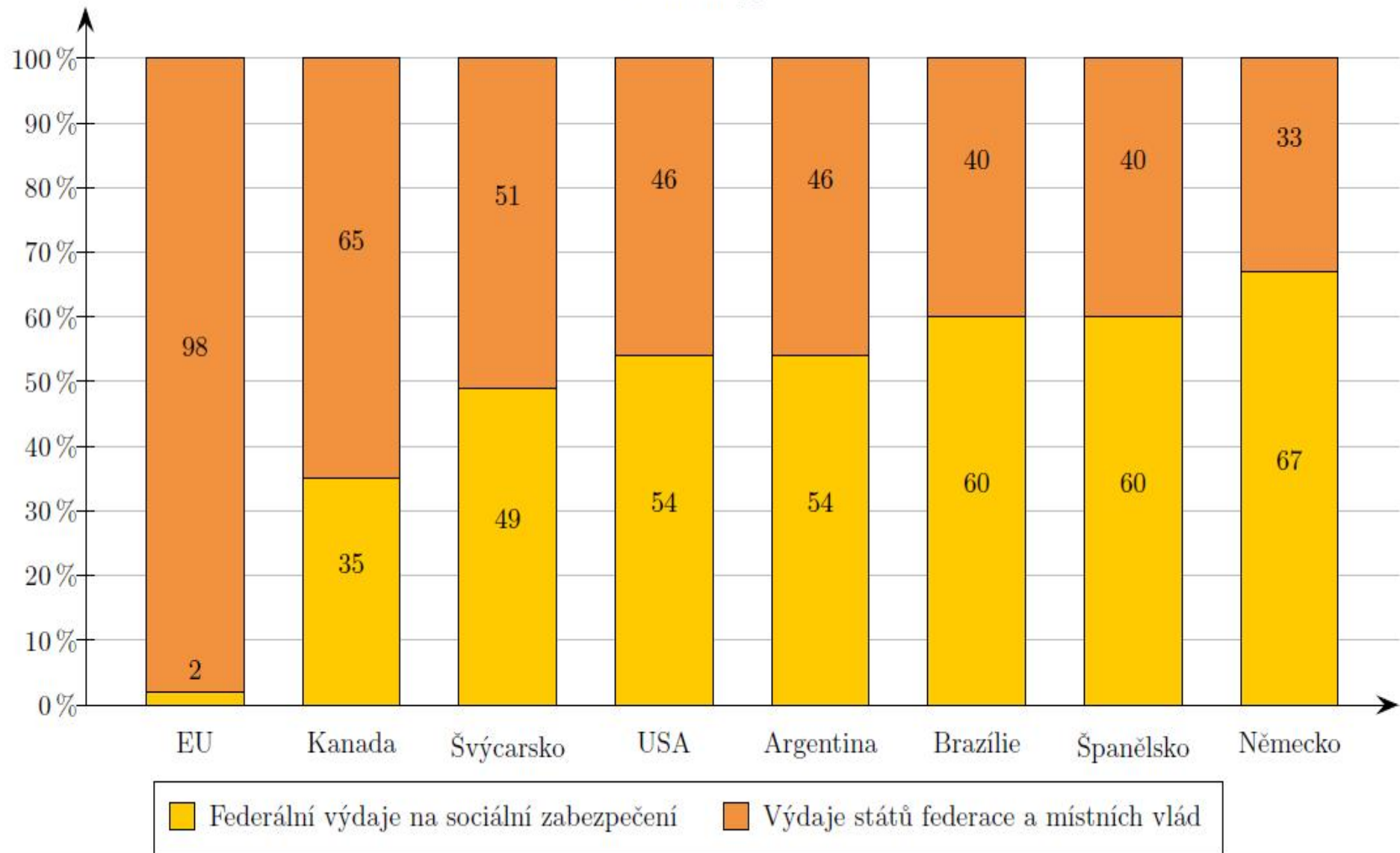
## Základní principy

- Základním principem sociální politiky EU je nediskriminace
- Stanovení minimálních standardů (např. standardy bezpečnosti práce)
- Ne harmonizace, pouze koordinace a sdílení příkladů dobré praxe
- Integrální součástí sociální dimenze evropská integrace je i politika zaměstnanosti

- Evropská sociální charta podepsaná v roce 1961 v Turíně
- Komunitární charta základních sociálních práv pracovníků z roku 1989
- Po roce 2008 - „Obnovená sociální agenda“ přijatá Evropskou komisí v červenci 2008 (19 iniciativ)
- Říjen 2013 – J.M. Barroso – sdělení o posílení sociální dimenze hospodářské a měnové unie - dokonalejší a včasnější odhalování hlavních problémů v oblasti zaměstnanosti a sociálních věcí v rámci evropského semestru
- J.C. Juncker oznámil zřízení evropského pilíře sociálních práv - 9. září 2015.
- Dne 8. března 2016 zveřejnila Evropská komise sdělení o evropském pilíři sociálních práv KOM(2016) 127 a zahájila tím na toto téma veřejnou konzultaci.

Obrázek 1: Rozložení výdajů na sociální zabezpečení v roce 2010 dle úrovně vlády.

Pramen: [5].

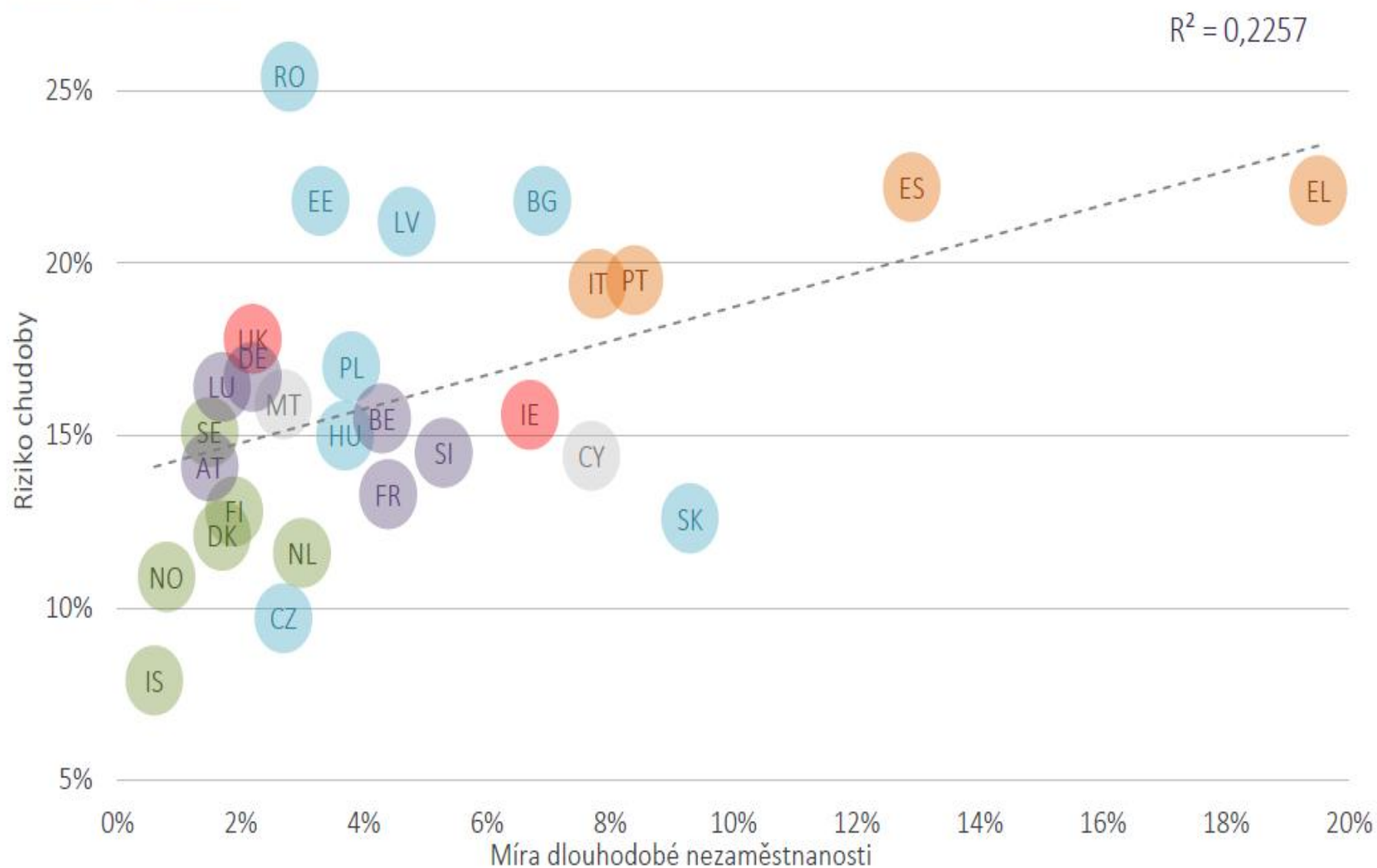


Tabulka 1 - Typologie sociálních systémů a legenda k následujícím grafům

	Skandinávský	Kontinentální	Ostrovní	Jiho-evropský	Středo-východoevropský
<b>Hlavní charakteristika</b>	Organizovaný korporativismus	Korporativismus, sociální partnerství	Liberální pluralismus	Centralizovaný státem	Fragmentovaný /centralizovaný státem
<b>Zastoupení zaměstnanců</b>	Odborově založené, vysoká účast	Duální systém, vysoká účast	Odborově založené, vysoká účast	Proměnlivé	Odborově založené, omezená účast
<b>Hlavní úroveň vyjednávání</b>	Odvětví	Odvětví	Firma	Proměnlivé, nestabilní	Firma
<b>Vyjednávací styl</b>	Kooperující	Kooperující	Konfliktně zaměřený	Konfliktně zaměřený	Souhlasný
<b>Role státu</b>	Omezený zprostředkovatel	Stín hierarchie	Neintervenci	Časté intervence	Organizátor
<b>Role sociálních partnerů</b>	Institucionalizovaná	Institucionalizovaná	Vzácný, událostmi řízený	Ne na pravidelné bázi	Ne na pravidelné bázi
<b>Přibližné zařazení evropských zemí</b>	Dánsko (DK), Finsko (FI), Island (IS), Nizozemí (NL), Norsko (NO), Švédsko (SE)	Belgie (BE), Francie (FR), Lucembursko (LU), Německo (DE), Rakousko (AT), Slovinsko (SI), Švýcarsko (CH).	Irsko (IE), Velká Británie (UK)	Itálie (IT), Chorvatsko (HR), Portugalsko (PT), Řecko (EL), Španělsko (ES)	Bulharsko (BG), Česko (CZ), Estonsko (EE), Litva (LT), Lotyšsko (LV), Maďarsko (HU), Polsko (PL), Rumunsko (RO), Slovensko (SK)

Zdroj: Evropská komise (2016).

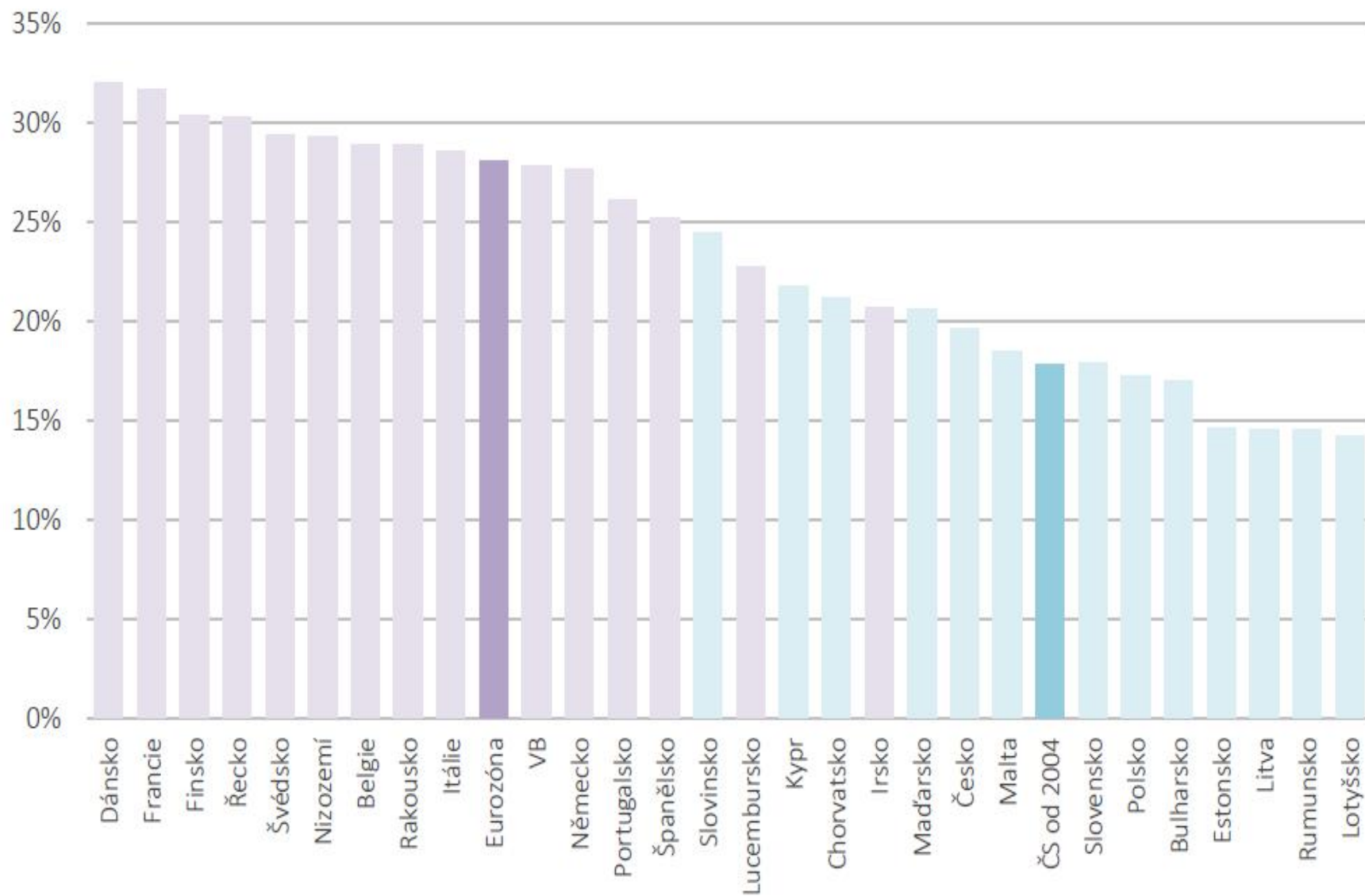
**Graf 2 – Rozdělení států dle základních veličin výkonu sociálního systému a barevné rozlišení dle typologie sociálních systémů**



Zdroj: Eurostat, 2014; vlastní zpracování. Pozn. Popisky a barvy se vztahují k Tabulka 1.



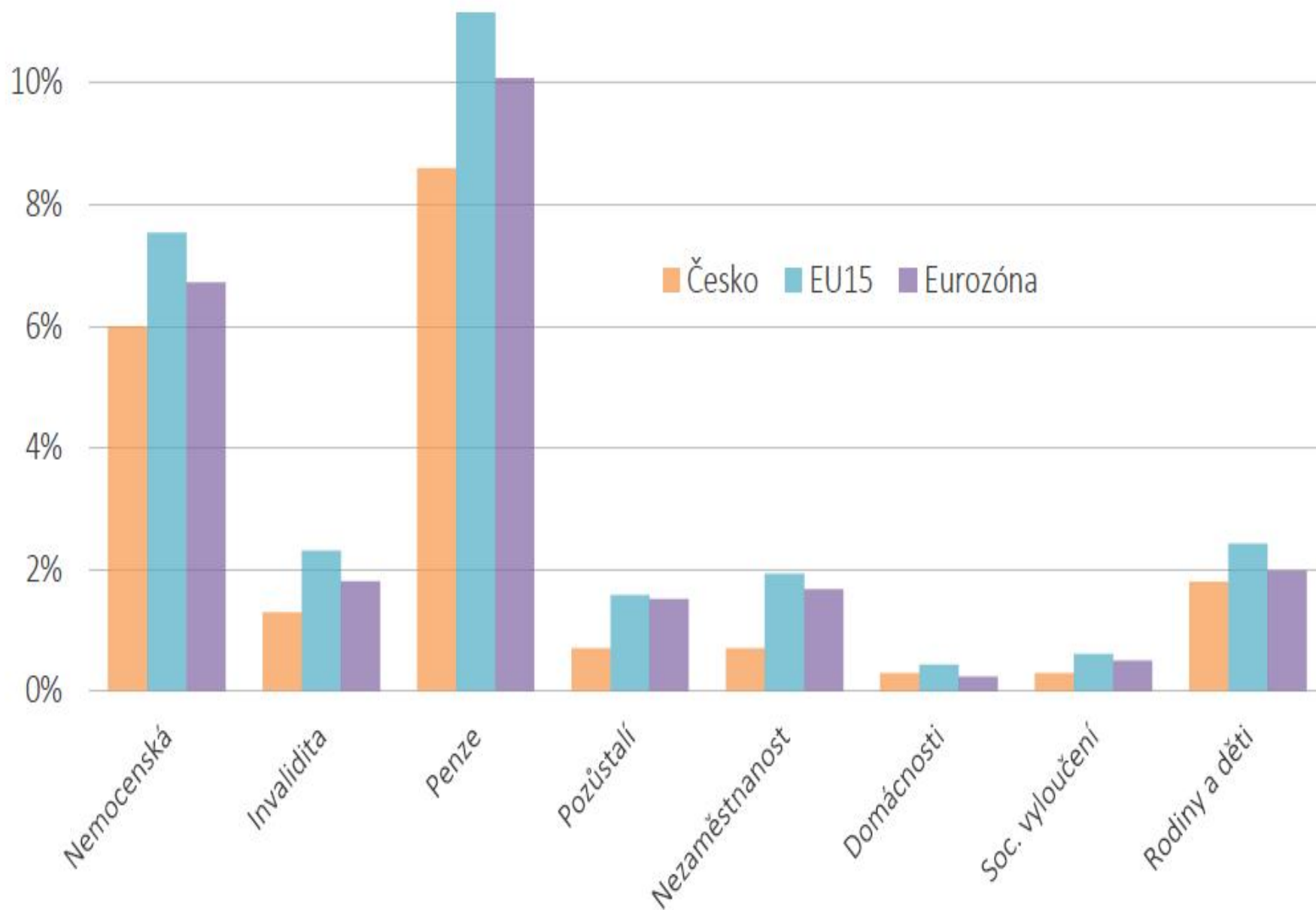
**Graf 4 – Veřejných výdaje na sociální politiku (v % HDP dané země) a barevné rozlišení dle členských států EU přistoupivších před a po roce 2004**



Zdroj: Eurostat.

Poznámka: Data za 2013, pro Řecko, Polsko, EA18 a EU28 za rok 2012.

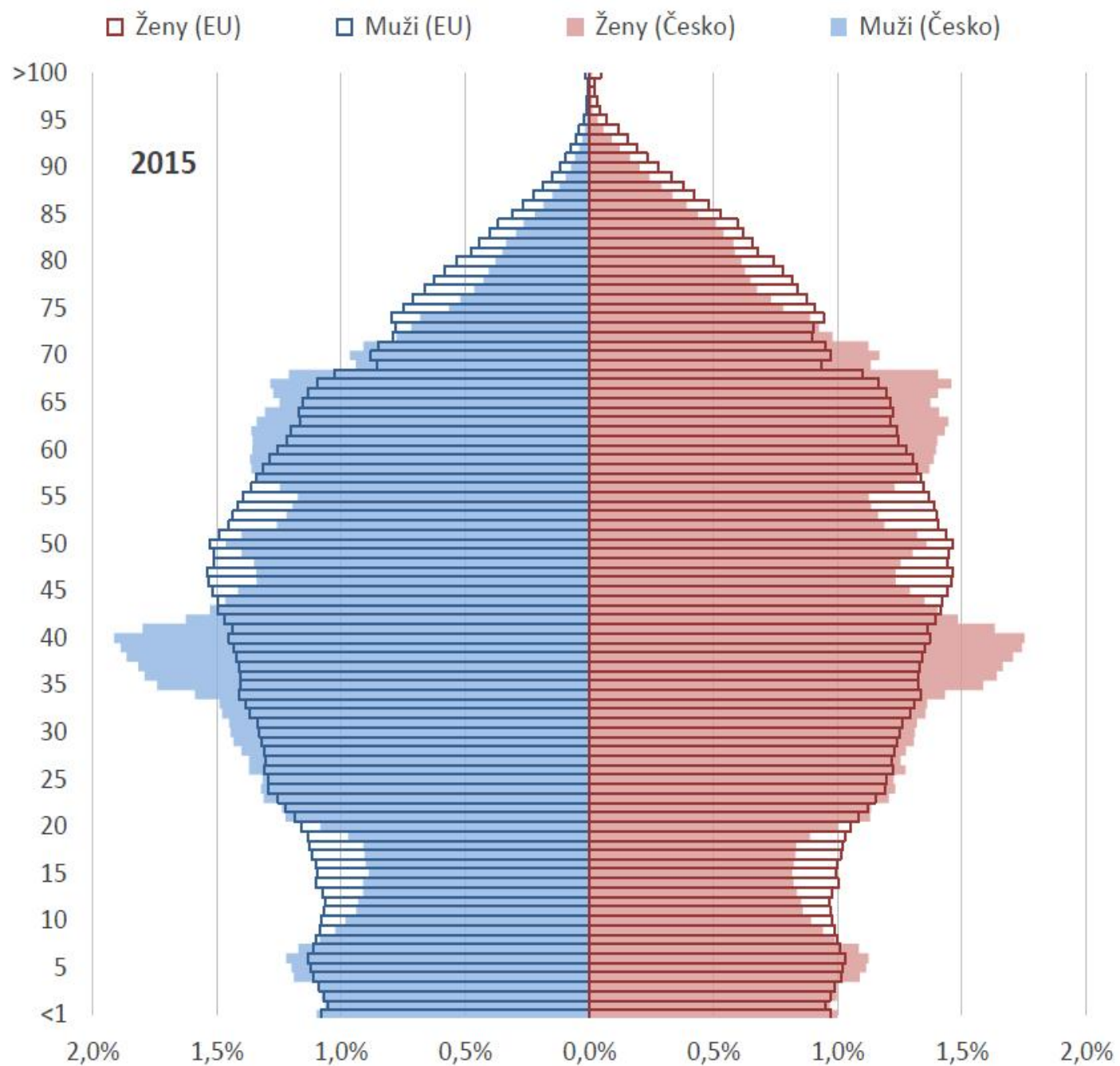
Graf 6 - Jednotlivé typy výdajů na politiku sociální ochrany (% HDP)



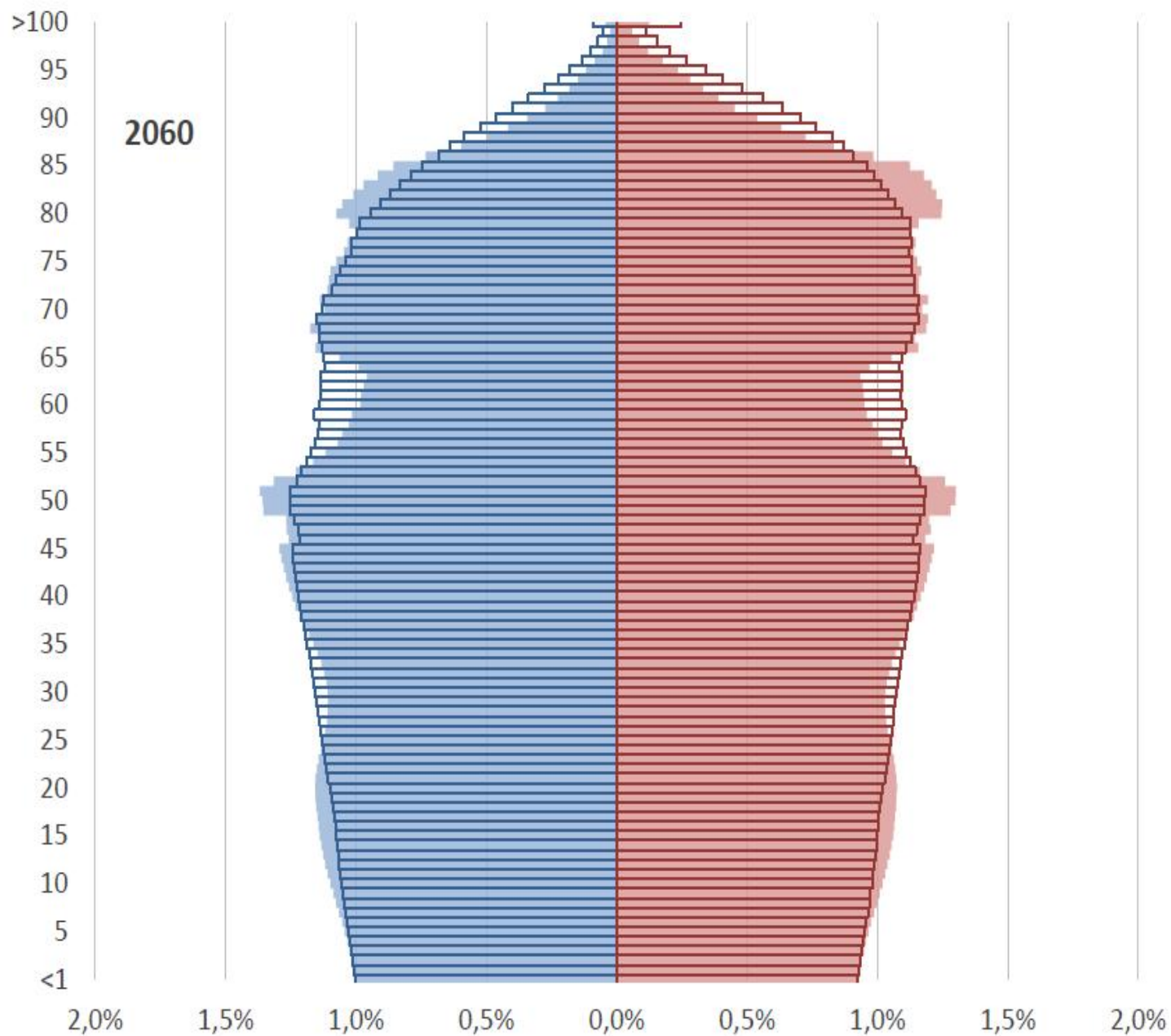
Zdroj: Eurostat, 2014



**Graf 7 –  
Demografická  
struktura v roce 2015  
(porovnání ČR a  
průměru EU)**



**Graf 8 –  
Demografická  
struktura v roce 2060  
(porovnání ČR a  
průměru EU)**



Zdroj: Eurostat